

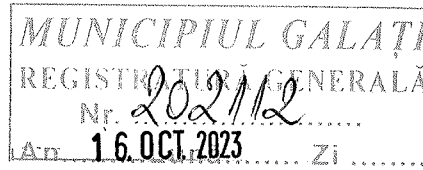


MINISTERUL FINANTELOR  
AGENȚIA NAȚIONALĂ DE ADMINISTRARE FISCALĂ  
DIRECȚIA GENERALĂ REGIONALĂ A FINANTELOR  
PUBLICE GALAȚI  
ACTIVITATEA DE TREZORERIE ȘI CONTABILITATE  
PUBLICĂ



Direcția Generală Regională  
a Finanțelor Publice - Galați

Nr. GLR\_TRZ-20594.../11 octombrie 2023




Doamnei/Domnului Ionuț Florin PUCHEANU  
Primar, Municipiul/Orașul/Comuna GALAȚI  
Municipiul/Orașul/Comuna GALAȚI, județul Galați


Stimată doamnă/Stimate domnule primar,

Vă transmitem, atașat, potrivit anexei, indicatorii cu privire la execuția bugetelor locale, la 30 septembrie 2023, potrivit prevederilor art. 57 alin. (2<sup>1</sup>) din Legea privind finanțele publice locale, nr. 273/2006, cu modificările și completările locale, precum și conform precizărilor transmise de către Ministerul Finanțelor Publice cu adresa nr. 351389/10 mai 2011.

Conform prevederilor art. 76<sup>1</sup> din Legea privind finanțele publice locale, nr. 273/2006, cu modificările și completările ulterioare, ordonatorii principali de credite au obligația de a publica acești indicatori pe pagina de internet a unității administrativ-teritoriale, în termen de 5 zile lucrătoare de la primire.

Cu deosebită considerație,

Marioara DURIAȘ  
Trezorier șef  
  
Carmen ANCAU  
Șef serviciu sinteza și asistența  
elaborării și execuției bugetelor locale



Str. Brăilei, nr. 33  
Galați, CP 800083  
Tel : 0236460584  
e-mail: registratura.atcp.gl@anaf.ro

## VENITURI

1. Grad de realizare a veniturilor		venituri totale incasate / programate	615,139,462 /	902,865,760 =	68.13 %
2. Grad de realizare a veniturilor proprii		venituri proprii incasate / programate	448,257,787 /	614,593,100 =	72.93 %
3. Grad de finantare din venituri proprii		venituri proprii incasate / totale incasate	448,257,787 /	615,139,462 =	72.87 %
4. Grad de autofinantare		venituri proprii incasate (exclusiv cote) / totale incasate	173,676,876 /	615,139,462 =	28.23 %
5. Venituri proprii per capita	Anual	venituri proprii incasate / numar locuitori	448,257,787 /	304,639 =	1,471.4 lei
6. Grad de realizare a impozitelor pe proprietate	Anual	venituri din impozite pe proprietate incasate / programate	90,789,457 /	194,116,980 =	46.77 %
7. Grad de dependenta a B Local fata de B Stat	Anual	incasari din surse ale B Stat / total incasari	385,828,034 /	615,139,462 =	62.72 %
8. Grad de autonomie decizionala		venituri depersonalizate incasate / total incasari	453,489,137 /	615,139,462 =	73.72 %
9. Estimat anual din venituri fiscale					
a. coef de realizare a ven fiscale in an precedent		venituri fiscale cumulate trim III 2022 / total venituri fiscale 2022	92,383,885 /	110,704,777 =	0.83
b. estimat anual din venituri fiscale	Anual	venituri fiscale cumulate trim III 2023 / coeficient 9a.	103,394,320 /	0.83 =	124,571,470 lei

## CHELTUIELI

1. Rigiditatea cheltuielilor	Anual	plati aferente cheltuielilor de personal / total plati	100,014,798 /	604,825,577 =	16.54 %
2. Ponderea sect de functionare		plati aferente sectiunii de functionare / total plati	479,625,595 /	604,825,577 =	79.30 %
3. Ponderea sect de dezvoltare		plati aferente sectiunii de dezvoltare / total plati	125,199,982 /	604,825,577 =	20.70 %
4. Ponderea serviciului datoriei publice locale	Anual	serviciul datoriei publice locale / total plati	37,164,913 /	604,825,577 =	6.14 %
5. Deficitul sectiunii de functionare		plati_efectuate+plati_restante-venituri_functionare_incasate	517,606,111 -	483,471,774 =	34,134,337
6. Deficitul sectiunii de dezvoltare		plati_efectuate+plati_restante-venituri_dezvoltare_incasate	146,234,694 -	131,667,688 =	14,567,006

## PLATI RESTANTE

	sectiunea de functionare+	sectiunea de dezvoltare=	total lei
1. total plati restante la finele perioadei de raportare, din care	37,980,516	21,034,712	59,015,228
2. sub 30 de zile	5,406,947	3,596,091	9,003,038
3. peste 30 de zile	32,573,569	17,438,621	50,012,190
4. peste 90 de zile			
5. peste 120 de zile			
6. catre furnizori, creditorii din operatiuni comerciale	37,641,195	21,034,712	58,675,907
7. fata de bugetul general consolidat	339,321		339,321
8. fata de salariati			
9. imprumuturi nerambursate la scadenta			
10. dobanzi restante			